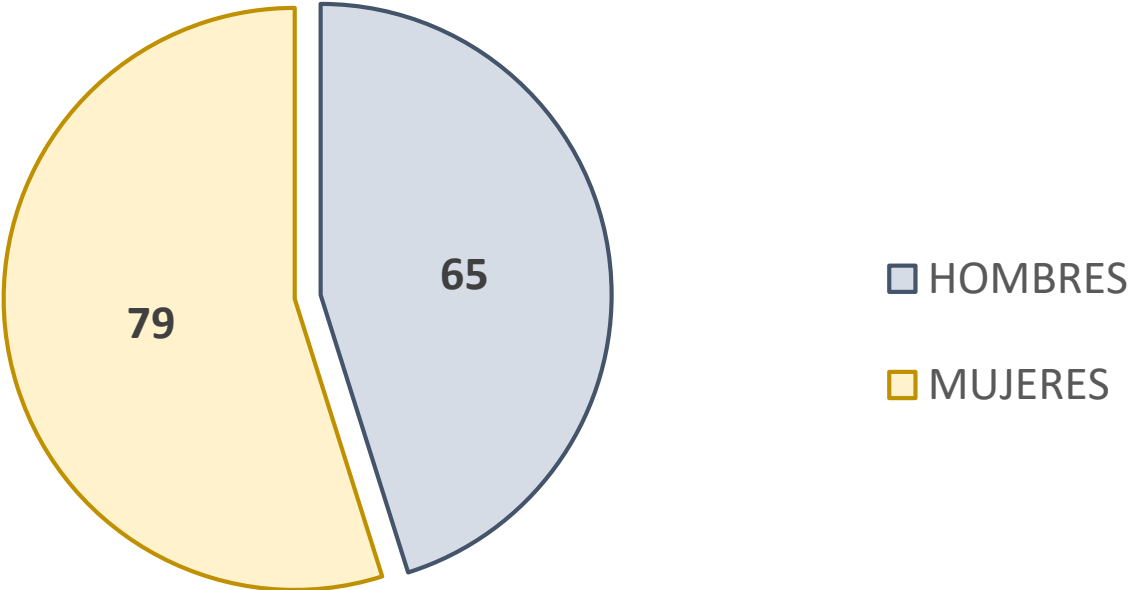


ANEXO 1

Concejalías a los Ayuntamientos

Paridad de Género

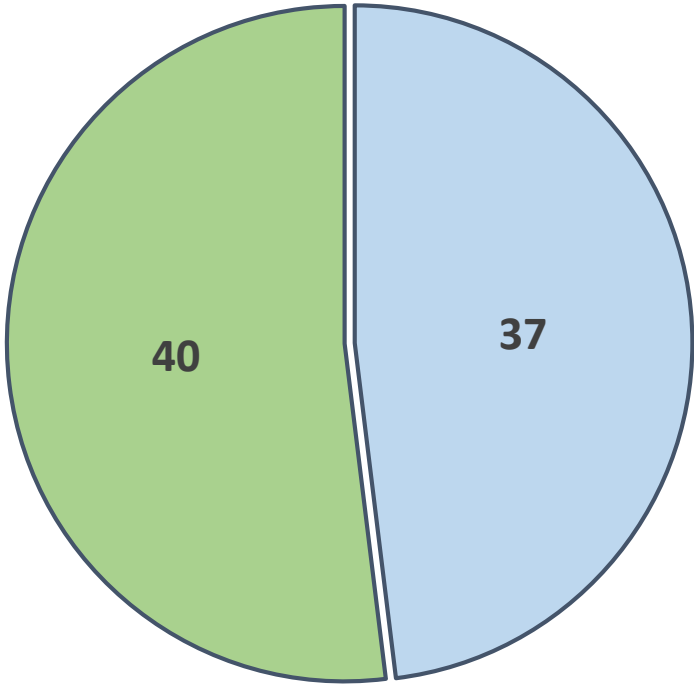
Distribución de Candidaturas para Concejales de Ayuntamientos por género.
Coalición "Por Oaxaca al Frente"



Por Oaxaca al Frente

HOMBRES: 65 // MUJERES: 79
TOTAL: 144

Distribución de Candidaturas a Concejalías de los Ayuntamientos por género
Coalición "Todos por Oaxaca"



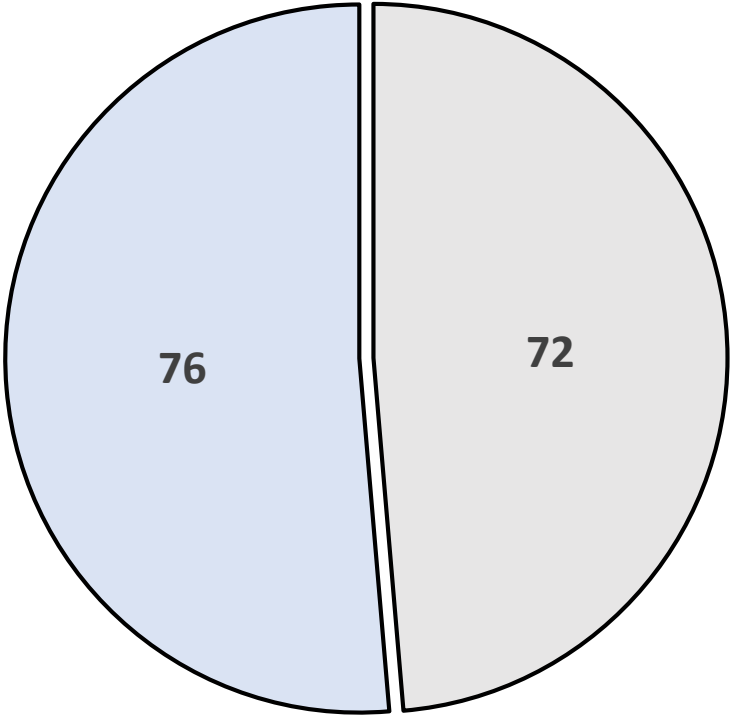
■ HOMBRES ■ MUJERES

Por Oaxaca al Frente

HOMBRES: 37 // MUJERES: 40

TOTAL: 144

Distribución de Candidaturas a Concejalías de los Ayuntamientos por Género.
Coalición "Juntos haremos Historia"



■ HOMBRES ■ MUJERES

Juntos haremos Historia

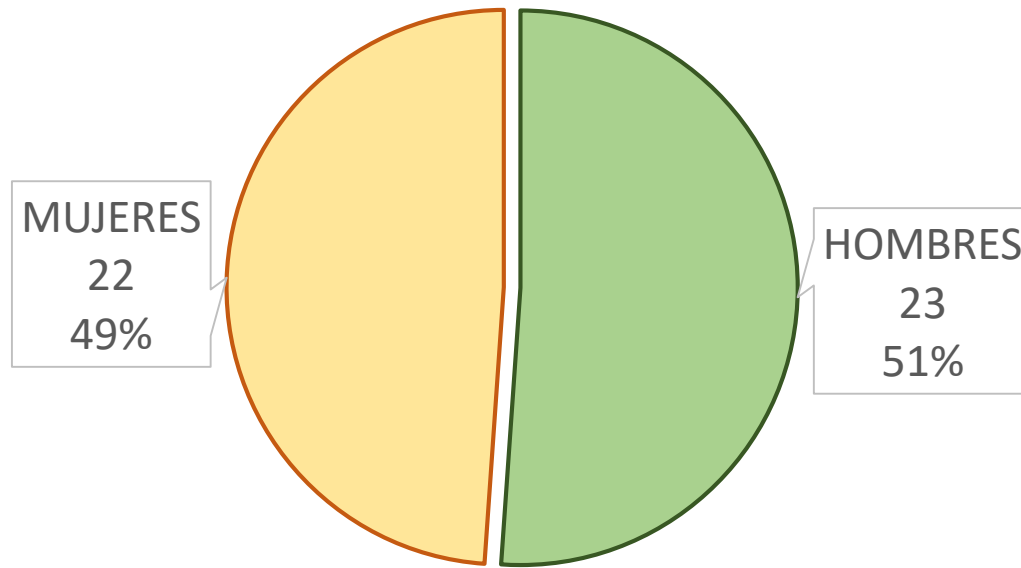
HOMBRES: 72 // MUJERES: 76
TOTAL: 148

Coalición "Por Oaxaca al Frente"				
SEGMENTO	BLOQUE	HOMBRES	MUJERES	TOTAL
MÁS COMPETITIVOS	1	11	13	25
	2	11	13	26
	3	12	12	27
	TOTAL	34	38	78
MENOS COMPETITIVOS	1	11	13	25
	2	14	10	26
	3	8	16	27
	TOTAL	33	39	72
Gran TOTAL		67	77	144

Coalición "Todos por Oaxaca"				
SEGMENTO	BLOQUE	HOMBRES	MUJERES	TOTAL
MÁS COMPETITIVOS	1	6	6	13
	2	6	7	15
	3	6	7	16
	TOTAL	18	20	44
MENOS COMPETITIVOS	1	6	7	14
	2	7	6	15
	3	6	7	16
	TOTAL	19	20	45
Gran TOTAL		37	40	77

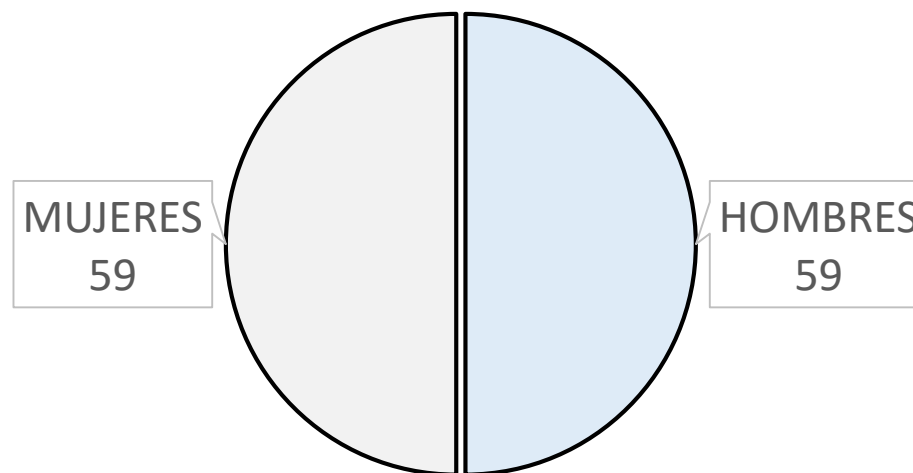
Coalición "Juntos haremos Historia"				
SEGMENTO	BLOQUE	HOMBRES	MUJERES	TOTAL
MÁS COMPETITIVOS	1	12	13	26
	2	13	12	27
	3	12	13	28
	TOTAL	37	38	75
MENOS COMPETITIVOS	1	13	12	25
	2	12	13	27
	3	10	13	23
	TOTAL	35	38	73
Gran TOTAL		72	76	148

Distribución de Candidaturas a las Concejalías de los Ayuntamientos.
Partido Acción Nacional



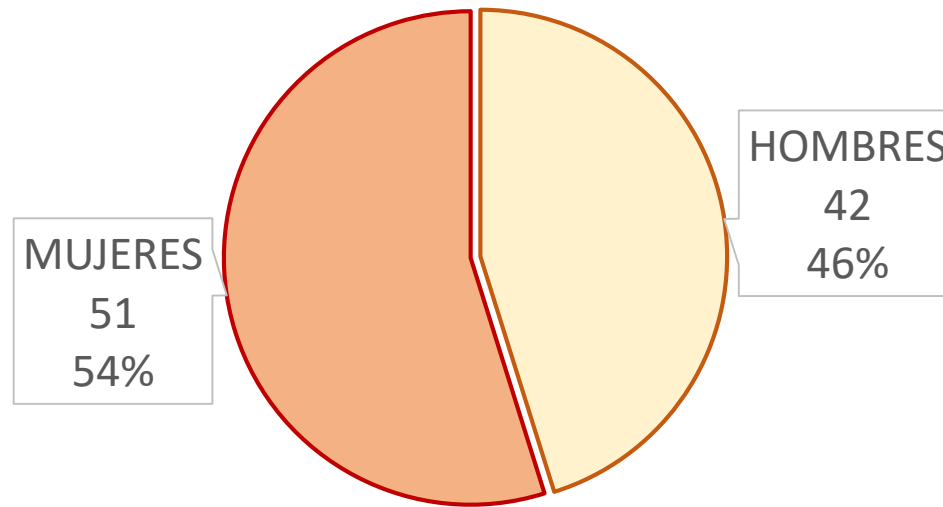
PAN	Segmento	HOMBRES	MUJERES
Coalición	1	11	12
	2	8	7
	TOTAL	19	19
Solo o Candidatura Común	1	1	0
	3	0	1
	TOTAL	1	1
Sin Competitividad		3	2
TOTAL		23	22

Distribución de Candidaturas a Concejalías a los Ayuntamientos.
Partido Revolucionario Institucional



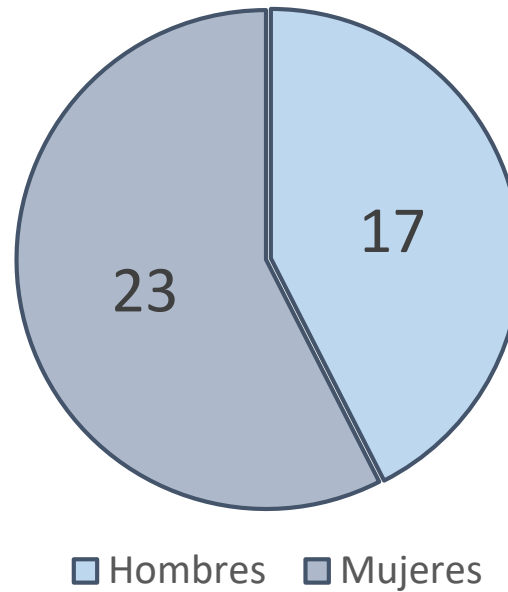
PRI	Segmento	HOMBRES	MUJERES
Coalición	1	11	12
	2	10	9
	TOTAL	21	21
Solo o Candidatura Común	1	19	19
	2	19	18
	TOTAL	38	37
Sin Competitividad		0	1
TOTAL		59	59

Distribución de Candidaturas a las Concejalías de los Ayuntamientos.
Partido de la Revolución Democrática



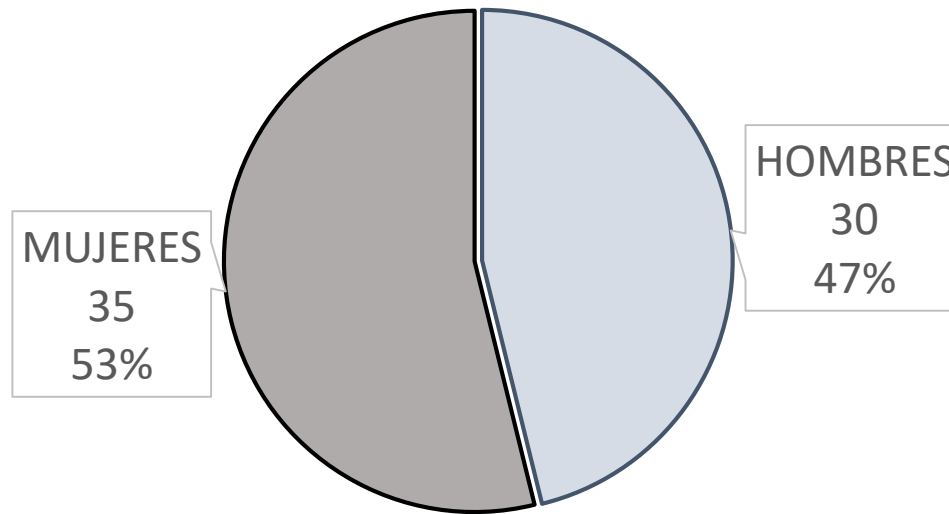
PRD	Segmento	HOMBRES	MUJERES
Coalición	1	19	21
	2	19	27
	TOTAL	38	48
Solo o Candidatura Común	1	1	0
	2	1	1
	TOTAL	2	1
Sin Competitividad		2	2
TOTAL		42	51

Distribución de Candidaturas a las Concejalías de los Ayuntamientos.
Partido del Trabajo



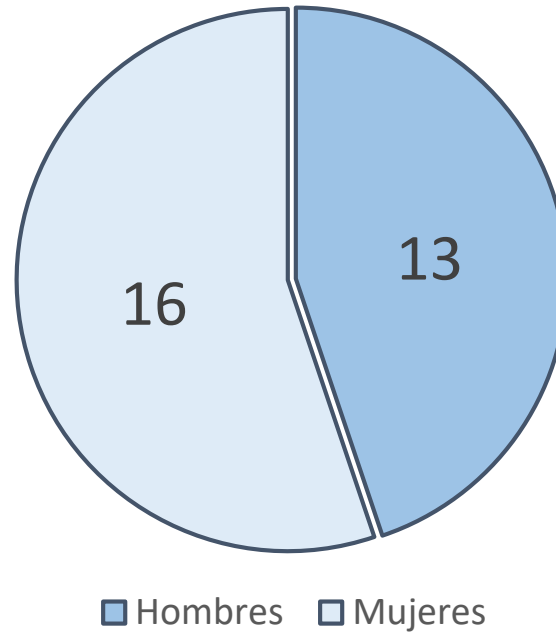
PT	Segmento	HOMBRES	MUJERES
Coalición	1	8	10
	2	9	12
	TOTAL	17	22
Solo o Candidatura Común	1	0	0
	2	0	0
	TOTAL	0	0
Sin Competitividad		0	1
TOTAL		17	23

Distribución de Candidaturas a los Ayuntamientos.
Partido Verde Ecologista de México



PVEM	Segmento	HOMBRES	MUJERES
Coalición	1	3	3
	2	2	4
	TOTAL	5	7
Solo o Candidatura Común	1	15	16
	2	10	11
	TOTAL	25	27
Sin Competitividad		0	1
TOTAL		30	35

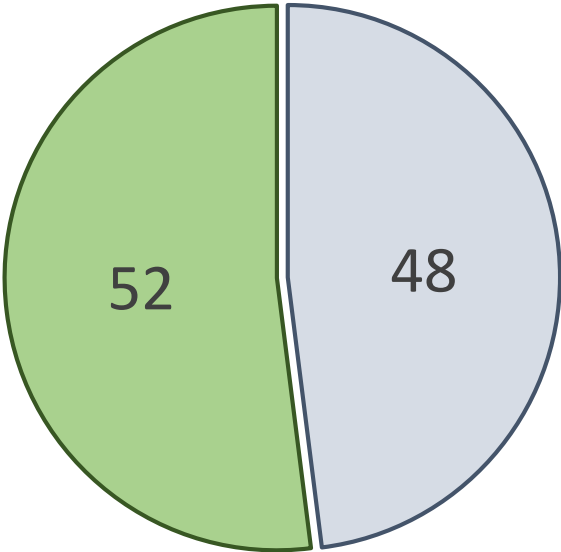
Distribución de Candidaturas a las Concejalías de los Ayuntamientos.
Movimiento Ciudadano



MC	Segmento	HOMBRES	MUJERES
Coalición	1	4	5
	2	5	6
	TOTAL	9	11
Solo o Candidatura Común	1	1	1
	2	1	1
	TOTAL	2	2
Sin Competitividad		2	3
TOTAL		13	16

Distribución de Candidaturas a las Concejalías de los Ayuntamientos.

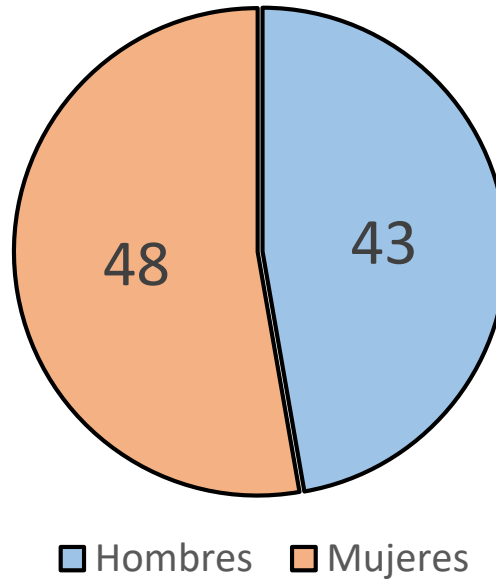
Partido Unidad Popular



■ Hombres ■ Mujeres

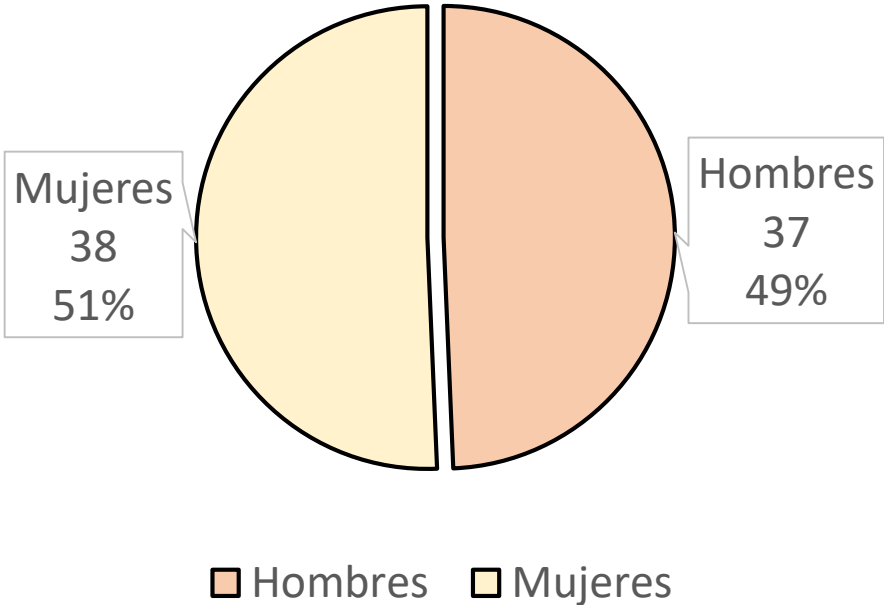
PUP	Segmento	HOMBRES	MUJERES
Coalición	1	0	0
	2	0	0
	TOTAL	0	0
Solo o Candidatura Común	1	14	15
	2	14	16
	TOTAL	28	31
Sin Competitividad		20	21
TOTAL		48	52

Distribución de Candidaturas a las Concejalías de los Ayuntamientos.
Nueva Alianza



PANAL	Segmento	HOMBRES	MUJERES
Coalición	1	4	5
	2	7	7
	TOTAL	11	12
Solo o Candidatura Común	1	11	11
	2	10	13
	TOTAL	21	24
Sin Competitividad		10	13
TOTAL		42	49

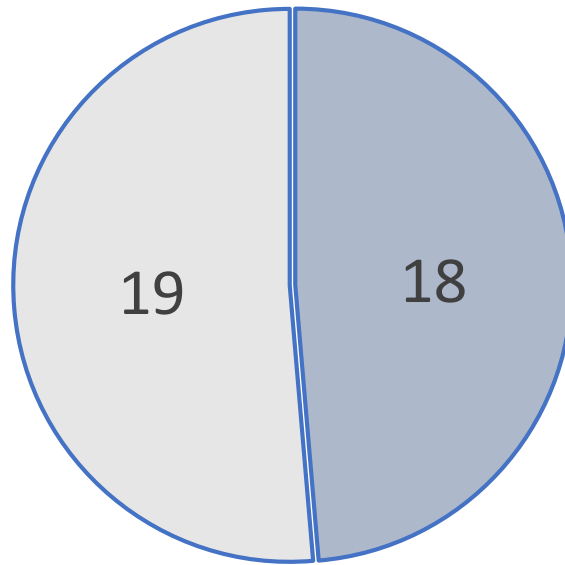
Distribución de Candidaturas a las Concejalías de los Ayuntamientos.
MORENA



MORENA	Segmento	HOMBRES	MUJERES
Coalición	1	19	18
	2	18	18
	TOTAL	37	36
Solo o Candidatura Común	1	0	1
	2	0	0
	TOTAL	0	1
Sin Competitividad		0	1
TOTAL		37	38

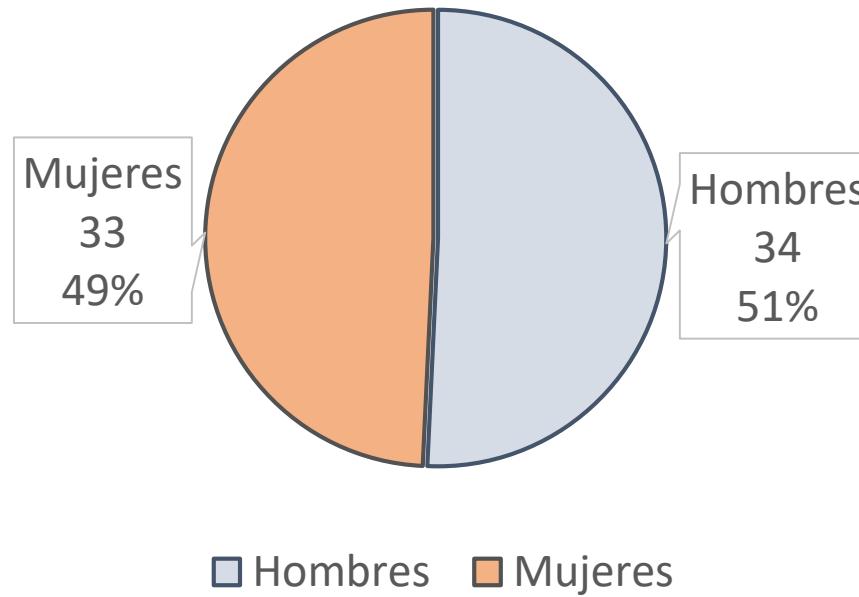
Distribución de Candidaturas a las Concejalías de los Ayuntamientos. Encuentro Social

■ Hombres ■ Mujeres



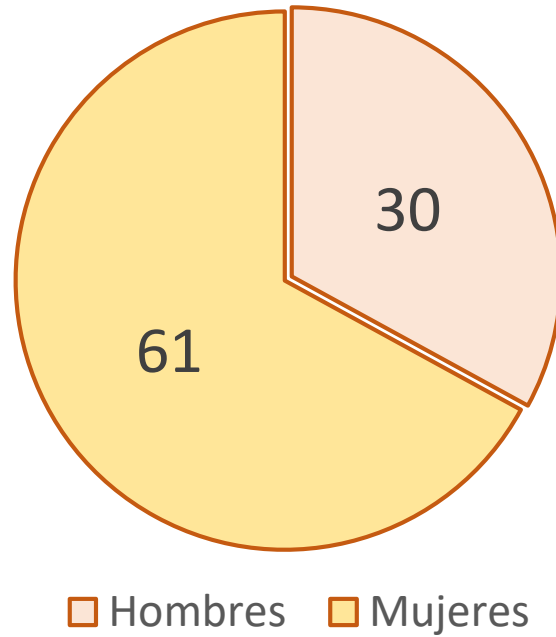
ES	Segmento	HOMBRES	MUJERES
Coalición	1	10	10
	2	8	8
	TOTAL	18	18
Solo o Candidatura Común	1	0	0
	2	0	0
	TOTAL	0	0
Sin Competitividad		0	1
TOTAL		18	19

Distribución de Candidaturas a las Concejalías de los Ayuntamientos.
Partido Social Demócrata



PSD	Segmento	HOMBRES	MUJERES
Coalición	1	0	0
	2	0	0
	TOTAL	0	0
Solo o Candidatura Común	1	0	0
	2	0	0
	TOTAL	0	0
Sin Competitividad		34	33
TOTAL		34	33

Distribución de Candidaturas a las Concejalías de los Ayuntamientos.
Partido de Mujeres Revolucionarias



PMR	Segmento	HOMBRES	MUJERES
Coalición	1	0	0
	2	0	0
	TOTAL	0	0
Solo o Candidatura Común	1	0	0
	2	0	0
	TOTAL	0	0
Sin Competitividad		30	61
TOTAL		30	61

PARTIDO	POSTULACIONES de MUJERES			TOTAL
	COA	Solo o Candidatura Común	Sin Competitividad	
PAN	19	1	2	22
PRI	21	37	1	59
PRD	47	1	2	50
PT	22	0	1	23
PVEM	7	24	1	32
MC	11	2	3	16
PUP	0	31	21	52
NA	12	23	13	48
MORENA	36	1	1	38
PES	18	0	1	19
PSD	0	0	33	33
PMR	0	0	61	61

PARTIDO	POSTULACIONES de HOMBRES			TOTAL
	COA	Solo o Candidatura Común	Sin Competitividad	
PAN	19	1	3	23
PRI	21	38	0	59
PRD	39	2	2	43
PT	17	0	0	17
PVEM	5	29	0	34
MC	9	2	2	13
PUP	0	28	20	48
NA	11	22	10	43
MORENA	37	0	0	37
PES	18	0	0	18
PSD	0	0	34	34
PMR	0	0	30	30